

## Olweus programa prieš patyčias

Duomenys yra surinkti J.Basanavičiaus pagrindinėje ir J.Basanavičiaus gimnazijoje 2010 metų rudenį, naudojant *Dan Olweus* patikrintą lietuvišką mokinių klausimyno versiją (2010) ir buvo apdoroti naudojant *Olweus* duomenų tinklą rinkimui ir apskaičiavimui.

# Olweus mokinių apklausa apie patyčias

## Lapkritis-guodis 2010

# REZULTATAI

Apklausoje dalyvavo 858 mokiniai 2009 metų lapkričio-guodžio mėnesiais.

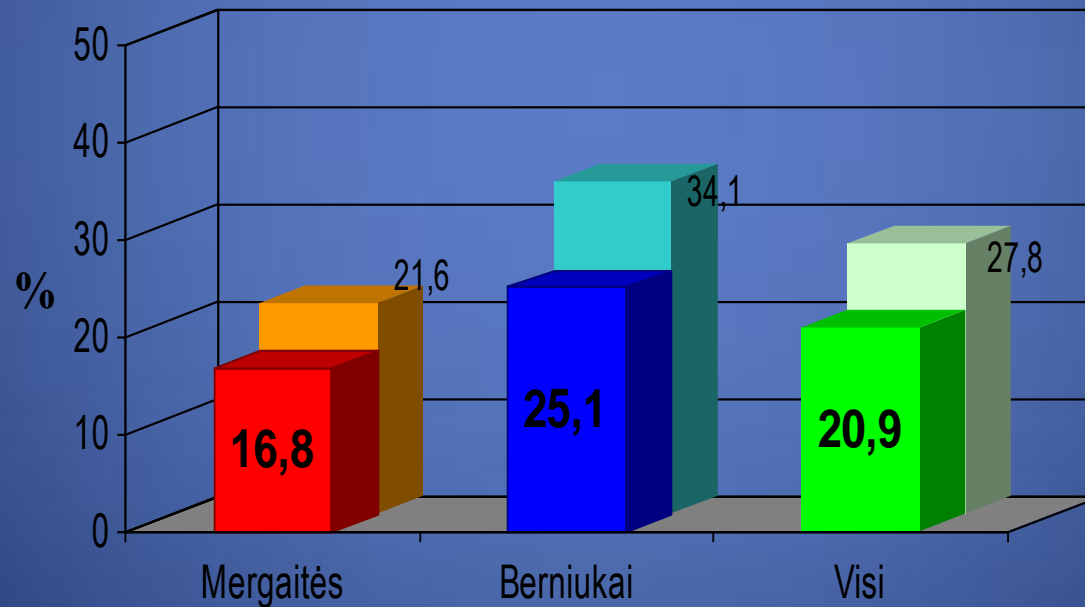
Apklausoje dalyvavo 817 mokinių 2010 metų lapkričio-guodžio mėnesiais.

Iš atrinktos medžiagos dalies

# Vilniaus J.Basanavičiaus pagrindinė mokykla ir J.Basanavičiaus gimnazija 3-10 klasės

# Berniukai ir mergaitės, iš kurių buvo tyčiojamosi 2-3 kartus per mėnesį paskutinius keletą mėnesių

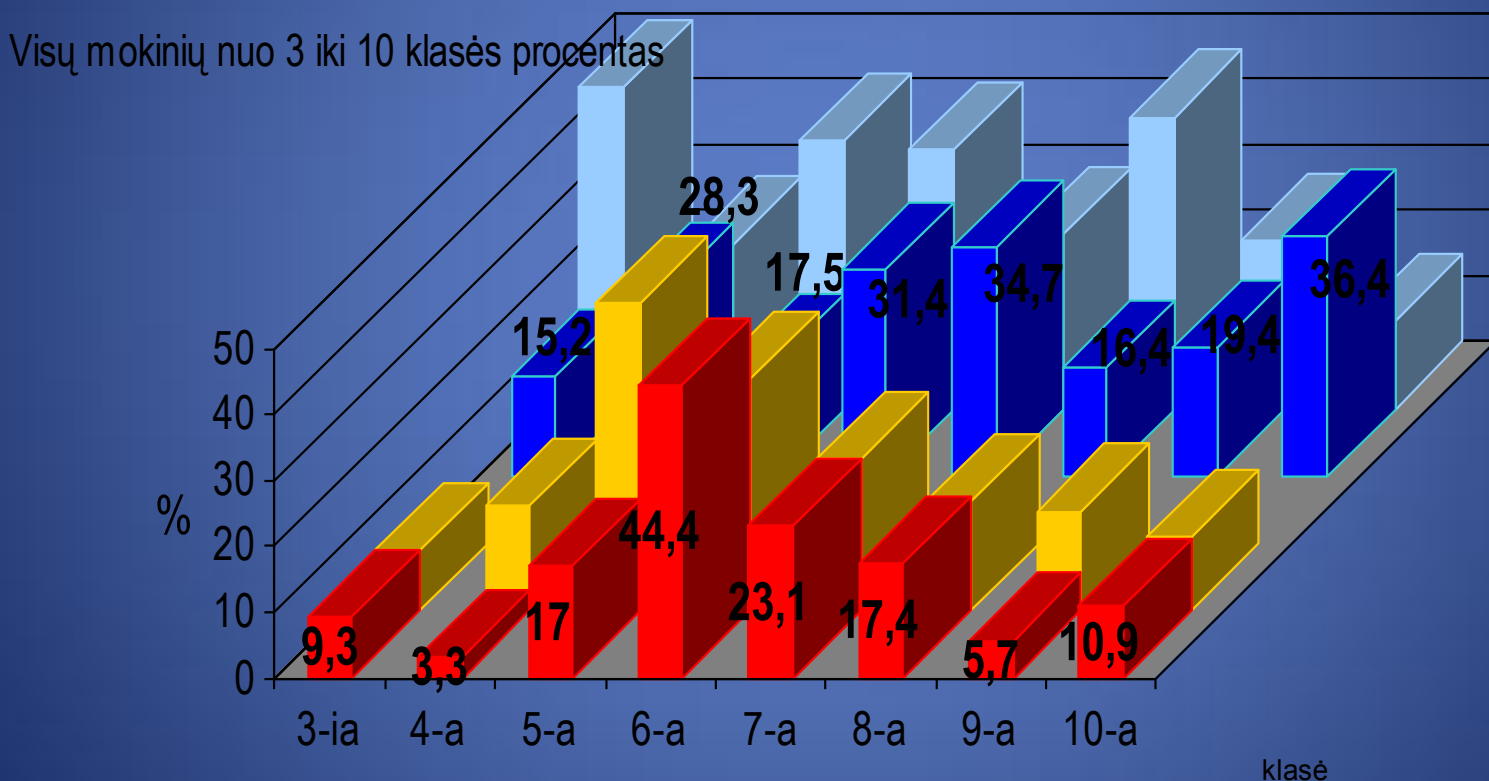
Visų mokinių nuo 3 iki 10 klasės procentas



*Šviesesnė spalva (gale): 2009 m. duomenys (3-10 kl.)*

*Tamsesnė spalva: 2010 m. duomenys (3-10 kl.)*

# Berniukai ir mergaitės, iš kurių buvo tyčiojamosi 2-3 ar daugiau kartų per mėnesį paskutinius keletą mėnesių

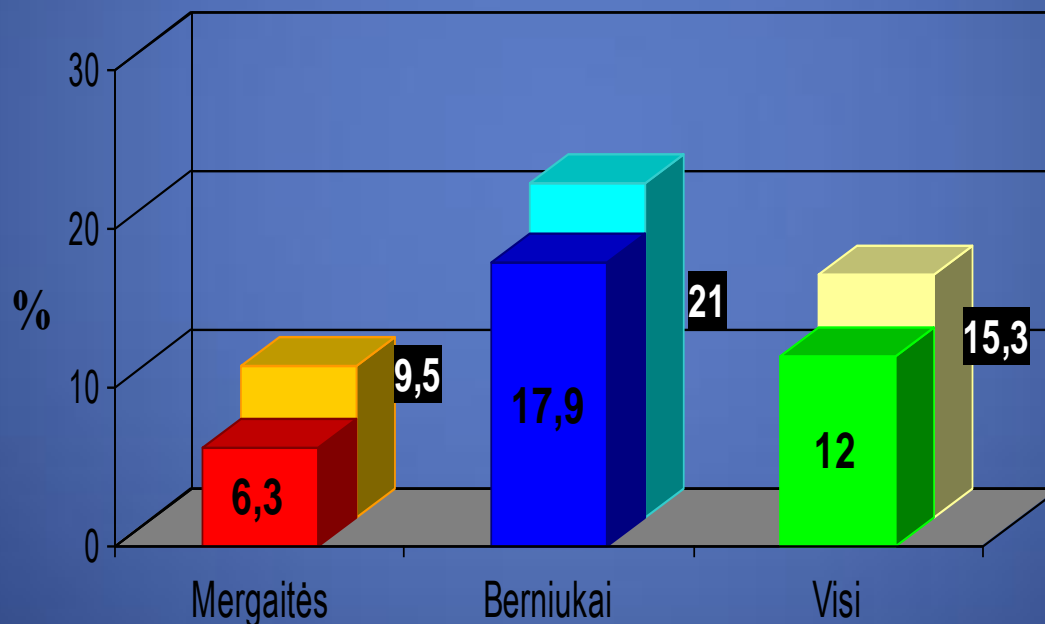


Šviesesnė spalva (gale): 2009 metai (berniukai, mergaitės), klasės nuo 3 iki 10

Tamsesnė spalva: 2010 metai (berniukai, mergaitės), klasės nuo 3 iki 10

# Berniukai ir mergaitės, kurie tyčiojosi iš kitų mokinių 2-3 ar daugiau kartų per mėnesį paskutinius keletą mėnesių

Visų mokinių nuo 3 iki 10 klasės procentas

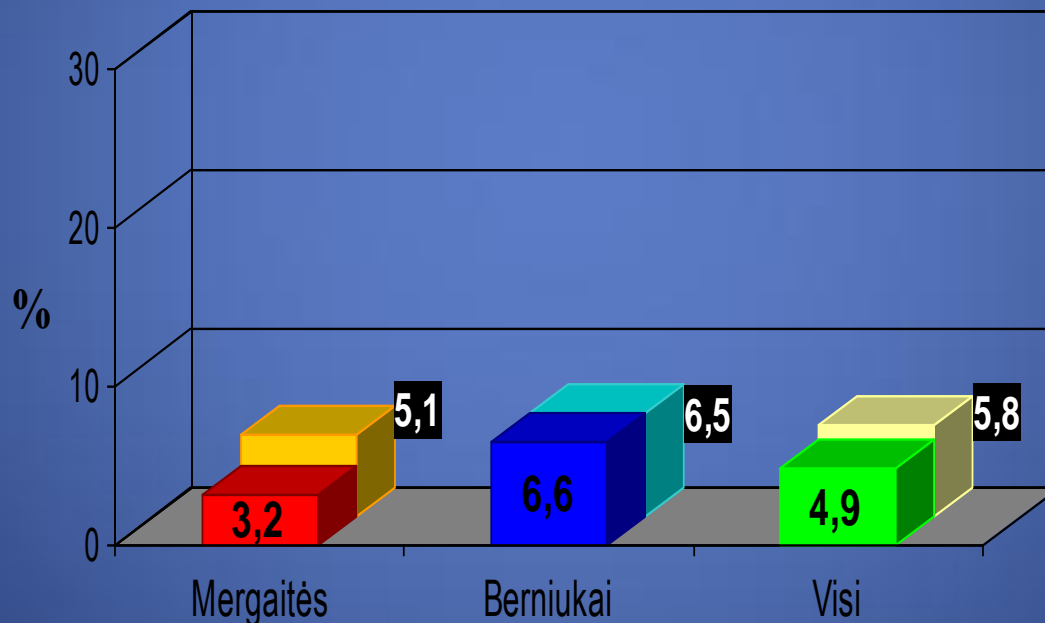


*Šviesesnė spalva (gale): 2009 metai, klasės nuo 3 iki 10*

*Tamsesnė spalva: 2010 metai, klasės nuo 3 iki 10*

# Berniukai ir mergaitės, kurie kentė patyčias metus ir ilgiau

Visų mokinių nuo 3 iki 10 klasės procentas

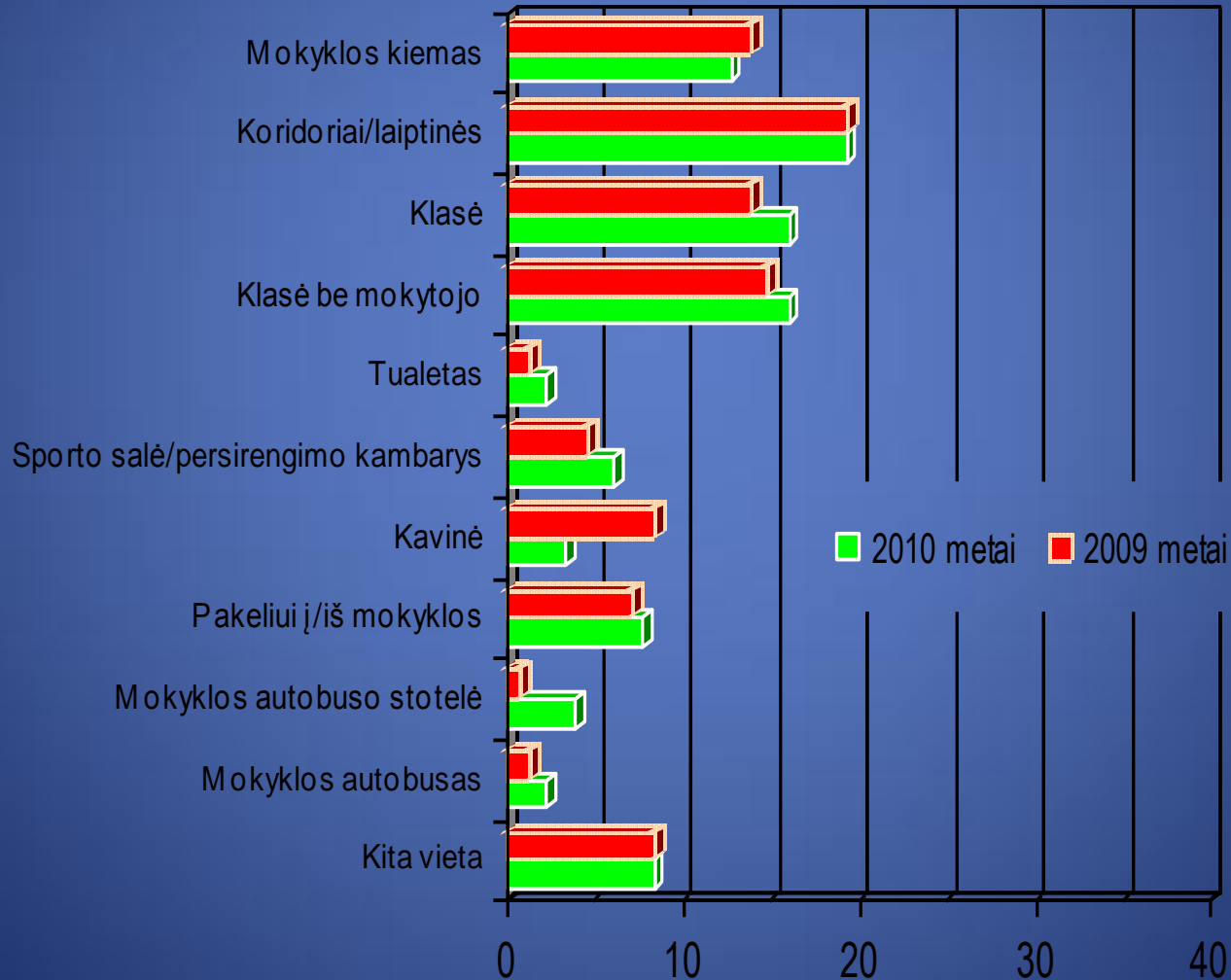


*Šviesesnė spalva (gale): 2009 metai, klasės nuo 3 iki 10*

*Tamsesnė spalva: 2010 metai, klasės nuo 3 iki 10*

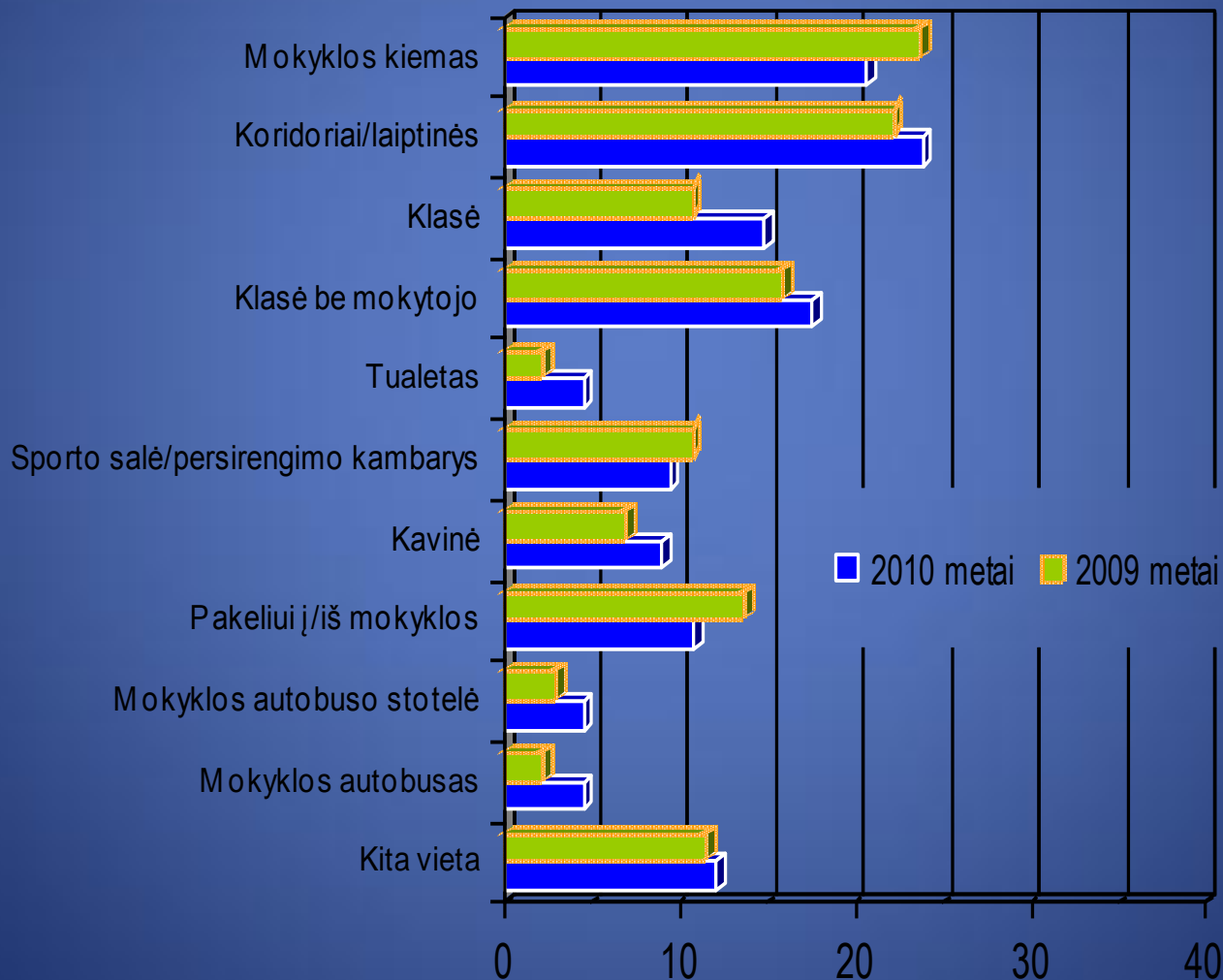
# Kur mergaitės mūsų mokykloje patyrė patyčias

Mergaičių, iš kurių buvo tyčiojamosi kartą, dukart ar dažniau, procentas



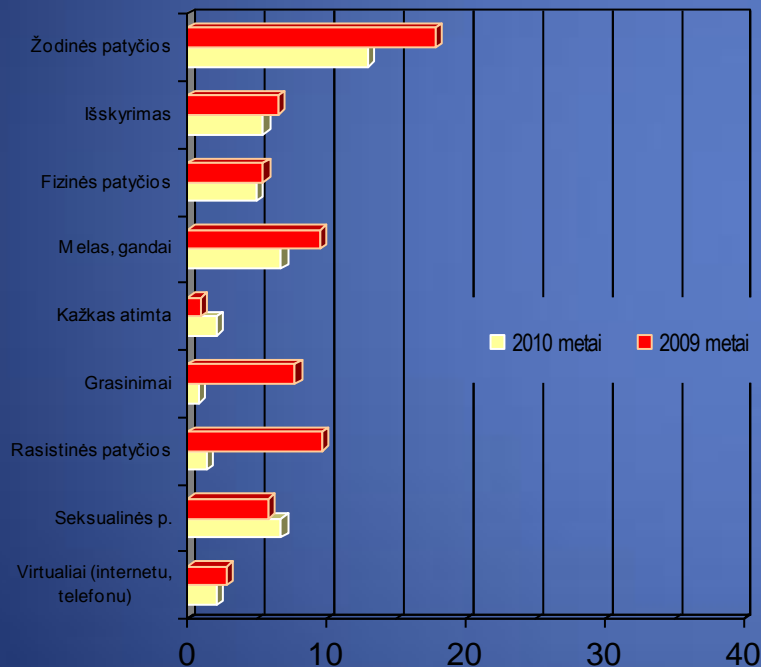
# Kur berniukai mūsų mokykloje patyrė patyčias

Berniukų, iš kurių buvo tyčiojamasi kartą, dukart ar dažniau, procentas



# Kokias patyčių formas patyrė mergaitės

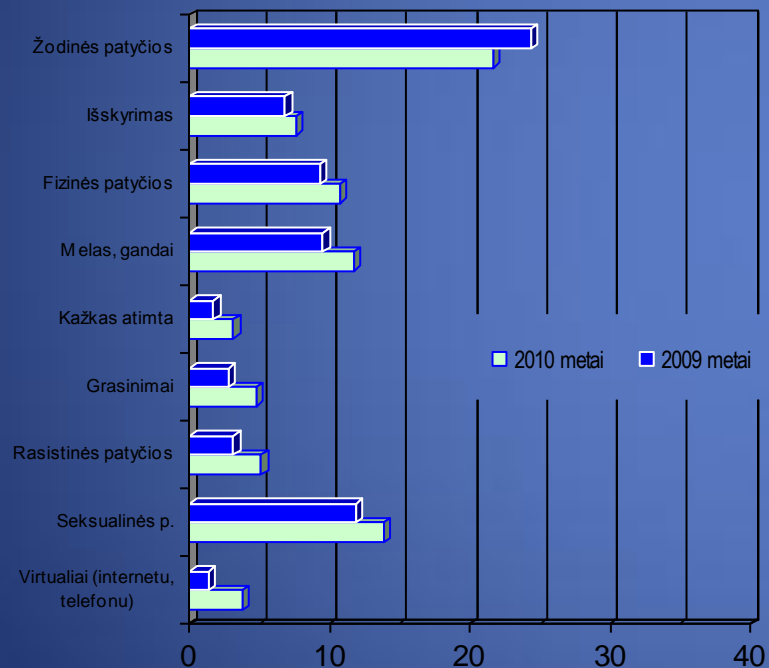
Visų mergaičių, kurios atsakė į šiuos klausimus, procentas





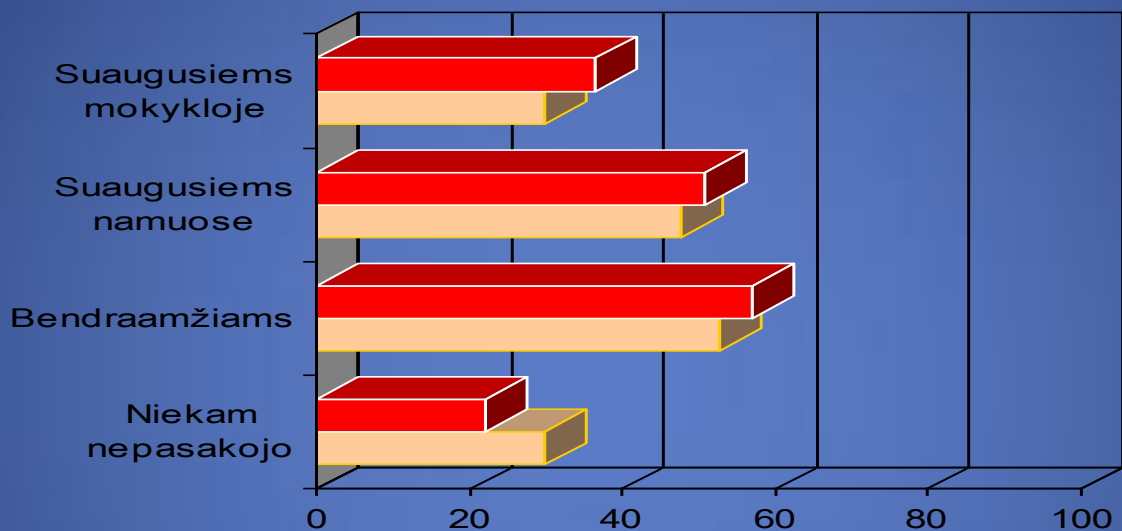
# Kokias patyčių formas patyrė berniukai

Visų berniukų, kurie  
atsakė į šiuos  
klausimus, procentas



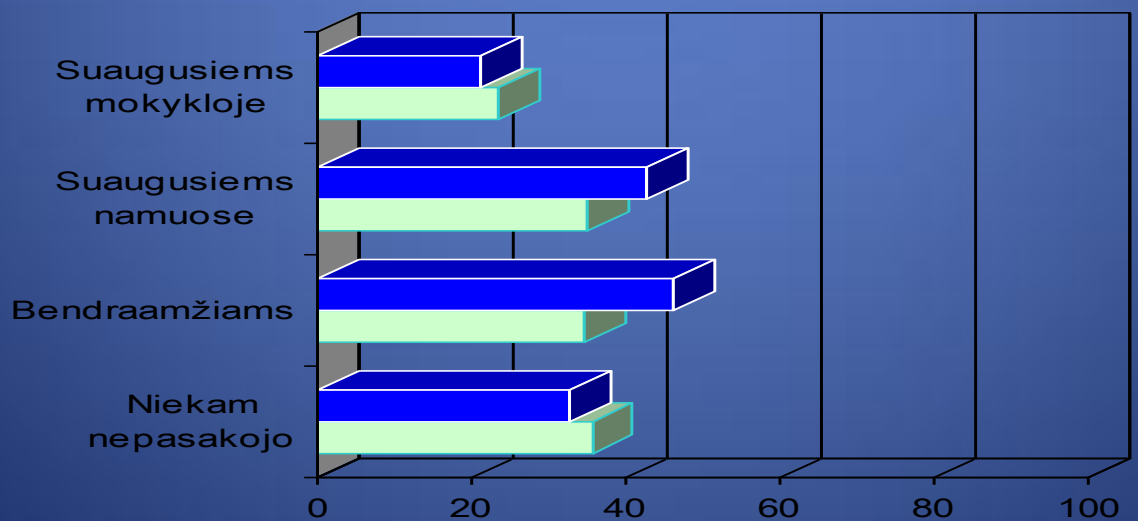
# Kam jie papasakojo apie patiriamas patyčias?

Mokinių, iš kurių buvo tyčiojamasi 2-3 ar daugiau kartų per mėnesį, procentas



## Mergaitės

Raudona spalva – 2009 m.  
Šviesi spalva – 2010 m.

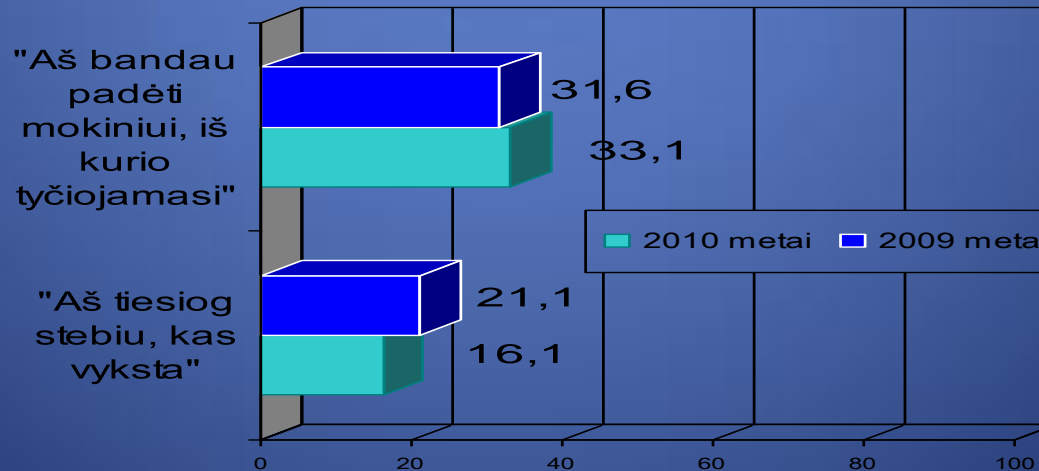
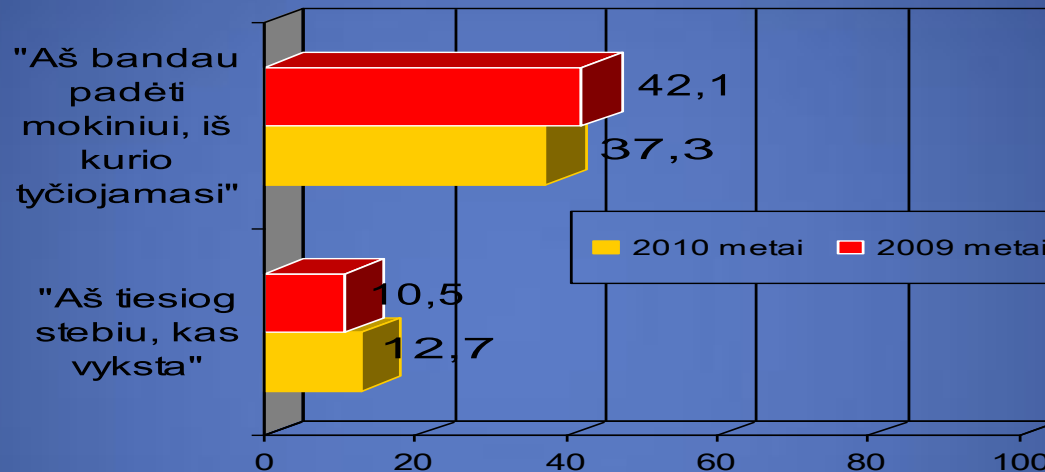


## Berniukai

Mėlyna spalva – 2009 m.  
Šviesi spalva – 2010 m.

# ”Kaip tu dažniausiai reaguoji, kai matai ar supranti, kad iš kažkurio tavo bendraamžio yra tyčiojamas mokykloje?”

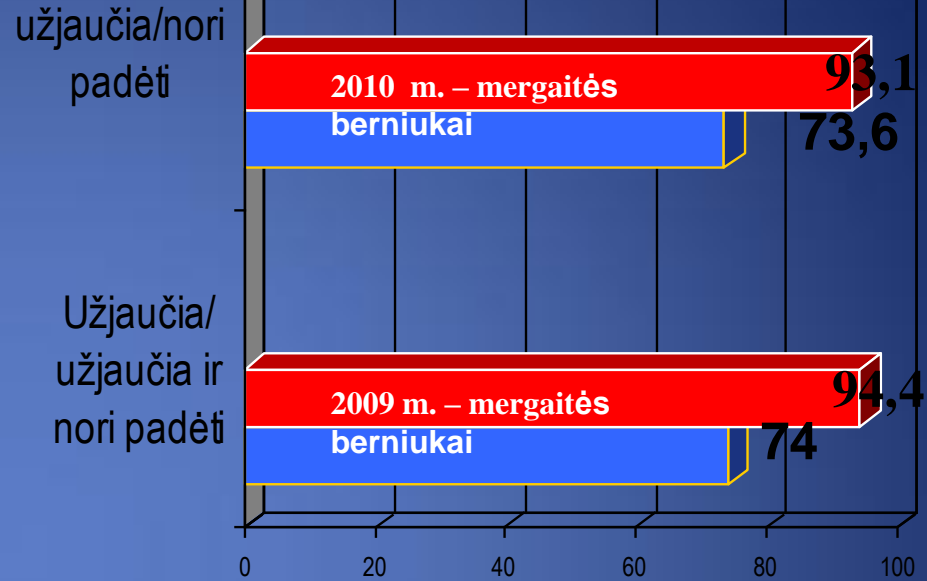
Visų mokinių, kurie pasirinko šiuos du galimus atsakymo į šį klausimą variantus, procentas



” Kaip tu dažniausiai reaguoji, kai matai ar supranti, kad iš kažkurio tavo bendraamžio tyčiojasi kiti mokiniai?”

Visų mūsų mokyklos mokinių, atsakiusių į šiuos klausimus, procentas

“Ar manai, kad galėtum prisijungti prie patyčių, jei būtų tyčiojamasi iš tau nepatinkančio mokinio?”



Taip/galbūt/nežinau

Taip/ galbūt/ nežinau

